

ffgolf[®]



Les drapeaux ffgolf / PGA France Les principaux changements

DES PARCOURS, UNE PASSION.

« Les Drapeaux ffgolf », ça sert à quoi ?



Les drapeaux, C'est quoi?

C'est l'outil incontournable de la formation des jeunes, au service de l'apprentissage du jeu et du comportement sur le parcours. Les drapeaux proposent des challenges adaptés à l'âge et au niveau de l'enfant et permettent d'accompagner l'enfant dans sa formation jusqu'à son premier classement.

Un enfant qui est allé au bout de la formation des drapeaux (drapeau d'Or) est capable de jouer 18 trous en autonomie et dans de bonnes conditions sur un parcours traditionnel mais de distances adaptées à sa catégorie d'âge.

Pourquoi ces changements?

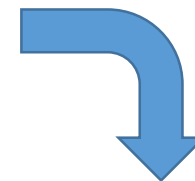
Pour tenir compte de l'évolution de la pratique et pour intégrer à la formation des drapeaux les nouveaux repères avancés.

Depuis quand?

La nouvelle version des drapeaux est disponible depuis octobre 2017.

Tous les documents sont téléchargeables dans la rubrique « Documentation » de l'extranet fédéral

Qu'est ce qui change dans la nouvelle version?



De nouveaux documents


**À TÉLÉCHARGER SUR
EXTRANET**

Le guide des drapeaux pour l'encadrant : **toutes les explications**

Nouvelles fiches d'évaluation pour chaque drapeau

Une affichette récapitulative des drapeaux

Nouveaux diaporamas pour chaque drapeau



Fiche individuelle			
Prénom		OUI	NON
ETIQUETTE	SECURITE Aucune faute permise	ACQUIS Pas plus de trois rappels	NON ACQUIS
	Divot		
	Pitch		
COMPTAGE DU SCORE Maximum 3 erreurs de comptage	Ratisser le bunker	OUI	NON
	Sac bien placé	OUI	NON
RAMASSE SA BALLE APRES 8 COUUPS 3 rappels possible		OUI	NON
Drapeau JAUNE validé Temps/ Score / Sécurité/ Etiquette/ Comptage		OUI	NON

Date : _____

Boisson et nourriture dans le sac à vérifier.
Balle, tee, marqueur, relève pitch dans la poche à vérifier.

Nom	N°	1	2	3	4	5	6	7	8	9	Total	Validation
											<60	Oui Non
											<60	Oui Non
											<60	Oui Non
												min
												min

Temps du trou _____

Temps réalisé par l'équipe _____

La partie a joué dans le temps de jeu importé du parcours OUI Non

Fiche individuelle			
Prénom		OUI	NON
ETIQUETTE	SECURITE Aucune faute permise	ACQUIS Pas plus de trois rappels	NON ACQUIS
	Divot		
	Pitch		
COMPTAGE DU SCORE Maximum un erreur de comptage	Ratisser le bunker	OUI	NON
	Sac bien placé	OUI	NON
RAMASSE SA BALLE APRES 8 COUUPS 1 rappel possible		OUI	NON



Et une fiche récapitulative questions/réponses



DRAPEAU JAUNE		
Je suis golfeur donc je sais et je fais	Qu'est-ce que je dois dire avant de jouer mon premier trou ? Quelle réaction dois-je avoir après un coup rate ? Je connais une star du golf ou un grand tournoi de golf Je sais relever, marquer et replacer ma balle sur le green Je suis capable de me souvenir de tous mes coups de mon dernier trou. Quand ma balle est sur ou autour du green, qu'est-ce que je fais de mon sac ? Je sais relever un pitch	Bonne partie Ex : ne pas me mettre en colère, garder mon calme... Ex : Relever, couler Démonstration de tous les jeunes en même temps Oui/Non Je le place dans la direction du départ suivant Démonstration de tous les jeunes en même temps
Je respecte les règles de jeu	Est-ce que le airshot comète ? Espère que je peux me dégager d'un bunker ? Que dois-je faire quand j'ai joué 8 coups et que ma balle n'est pas dans le trou ? Est-ce que je peux jouer dans un bunker ? Qu'est-ce que je fais quand ma balle est dans l'eau ? Qu'est-ce que je fais quand ma balle est injouable dans un buisson ? Qu'arrive-t-il à mon score quand je me dégage de l'eau ou d'un buisson ? Quel score je dois écrire lorsque je relève ma balle à 8 coups ?	Oui Oui, mais avec un coup de pénalité Je ramasse ma balle Oui Je me dégage au plus près sans me rapprocher du trou Je me dégage au plus près sans me rapprocher du trou Je suis pénalisé d'un coup Je note 9 coups sur la carte
Pour bien	Que dois-je avoir dans le sac pour garder la	Barre céréales, eau, banane...

Une présentation différente du contenu de chaque drapeau

Les documents qui disparaissent

Le tableau récapitulatif des drapeaux se transforme en affichettes détaillant drapeau par drapeau les objectifs et les acquis de chaque niveau de drapeau

LES DRAPEAUX
VERT ROUGE BLEU JAUNE BLANC BRONZE ARGENT OR

« J'apprends à jouer »
DRAPEAU BLEU
ffgolf[®] PGA FRANCE

Mon objectif :

- Être capable de jouer sur un parcours du repère 7 (repère orange) en autonomie relative, c'est-à-dire en étant accompagné par un golfeur adulte.

Pour l'atteindre, je dois :

- Regarder avant de jouer si les autres sont en sécurité
- Savoir où placer mon matériel et relever les divots

Pour obtenir ce drapeau, je dois :

- Avoir une licence ffgolf active et un certificat médical à jour.
- Avoir obtenu le drapeau rouge
- Avoir validé le questionnaire correspondant à ce drapeau.
- Jouer les 6 trous du « parcours-test » (repères 7 – orange) :
 - Jouer dans le temps de jeu imparti
 - Respecter les critères de sécurité et d'Étiquette exigés.

« Je découvre la compétition »
DRAPEAU BRONZE
ffgolf[®] PGA FRANCE

Mon objectif :

- Être autonome sur le parcours du repère 7 (repère orange) : jeu en sécurité, dans le temps imparti du parcours et en respectant le terrain. Je peux ainsi jouer seul ou accompagné d'un autre joueur de même niveau ou meilleur que moi.

Pour l'atteindre, je dois :

- Savoir Jouer en sécurité
- Savoir compter mon score et ramasser ma balle après 8 coups
- Savoir noter correctement son score sur ma carte de score.
- Appliquer l'étiquette : divot, pitch, ratisser bunker, placement sac.

Pour obtenir ce drapeau, je dois :

- Avoir une licence ffgolf active et un certificat médical à jour.
- Avoir obtenu le drapeau blanc
- Avoir validé le questionnaire correspondant à ce drapeau.
- Jouer 9 trous du « parcours-test » (repères - orange) :
 - Obtenir un premier classement.
 - Réaliser en strokeford, un score égal ou inférieur à 45.
 - Noter mon score ; maximum 1 erreur de comptage.
 - Jouer dans le temps de jeu imparti.
 - Respecter les critères de sécurité et d'Étiquette exigés.

www.ffgolf.org

- Le carnet du jeune golfeur
- L'ancienne fiche d'évaluation du drapeau de bronze
- L'ancien diaporama du drapeau d'argent
- Le dossier à rédiger pour le drapeau d'or

3 types de parcours pour le passage des Drapeaux

1

Distances de jeu très courtes
Autour d'un green d'entraînement ou sur un Pitch&Putt

2

Repères 7 officiels (de couleur « orange ») qui correspondent désormais au parcours Drapeaux

3

Parcours avec des distances « jeunes »

Découverte sécurité
Découverte temps de jeu

Sur tout petit parcours
(trous de 30 à 60m)

(1) Découverte étiquette => (2) connaissance des règles de base

(1) Compter à voix haute => (2) Marquer son score
Maîtrise : sécurité/temps de jeu

Sur petit parcours (1100 - 1375m pour 9 trous)

Maîtrise : sécurité/temps de jeu/comptage/étiquette/règles de base

Sur parcours adapté aux capacités des jeunes

(sur la base d'un par 72, soit environ 4275m pour une U12 fille; 4900m pour un U12 garçon, 5540m pour un benjamin; etc...)

Ce qui ne change pas :

- la couleur des drapeaux
- la distance des trous des repères 7 (trous courts < 91m – trous moyens < 165m avec une distance moyenne = 135m) – trous long < 220m)

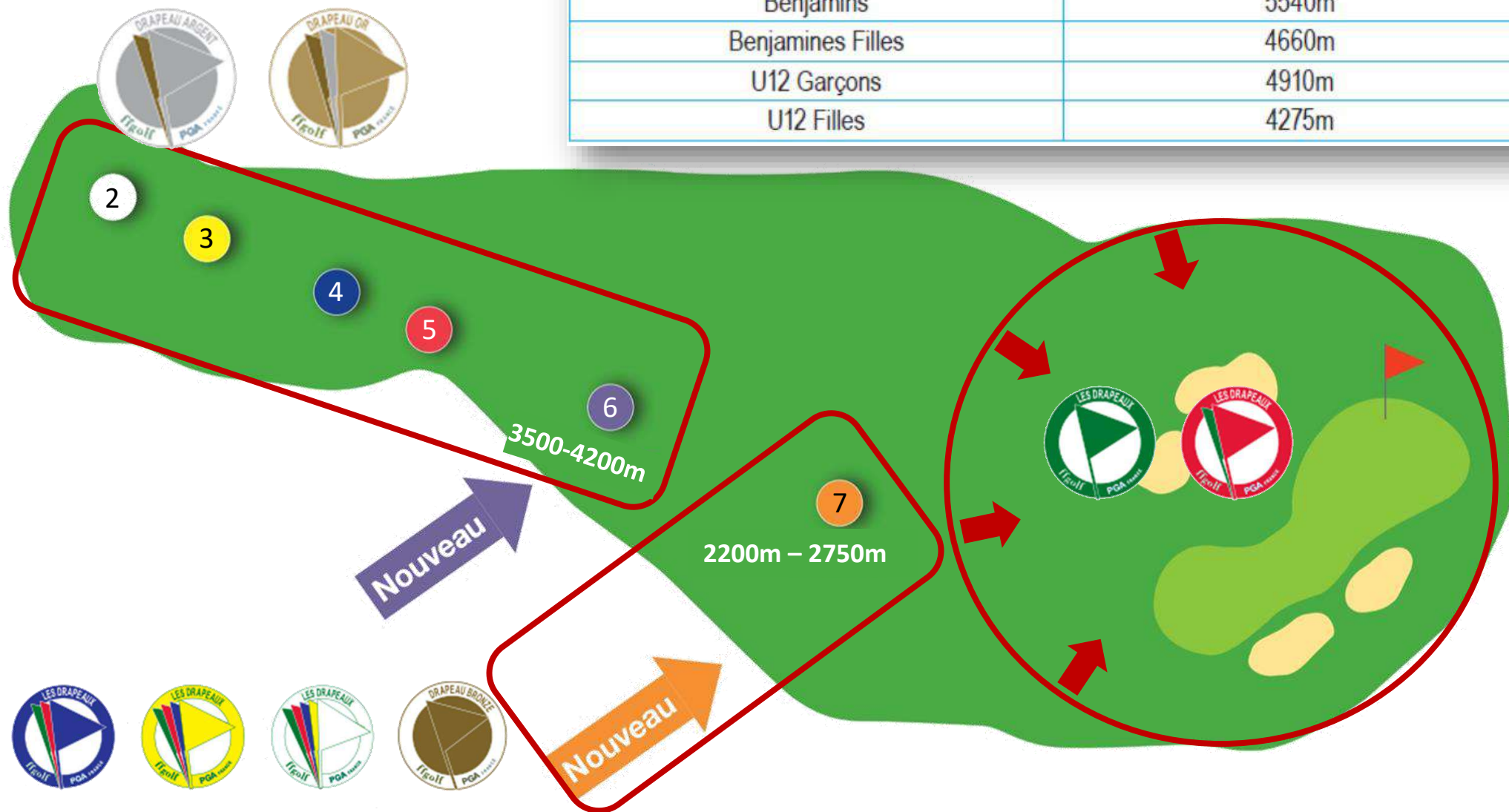
Ce qui change :

- la formule de jeu => **Le strokeford** est un strokeplay aménagé (à 8 on relève et on marque 9)
- Les repères de jeu deviennent officiels et les distances augmentent au fur et à mesure des progrès
- Le drapeau d'Or se passe en club

Exemple de la progressivité

AMENAGEMENT DU PARCOURS

Catégories sportives	Distances de jeu préconisées sur 18 trous Référence à un PAR 72
Minimes Garçons	5945m
Minimes Filles	5035m
Benjamins	5540m
Benjamins Filles	4660m
U12 Garçons	4910m
U12 Filles	4275m



Drapeau Argent et Or: les départs se font en fonction de la catégorie d'âge:

En partant du repère dont la distance est la plus proche des préconisations fédérales pour sa catégorie d'âge ou en utilisant les parcours Jeunes

Trou n°	1	2	3	4	5	6	7	8	9	Aller	10	11	12	13	14	15	16	17	18	Retour	Total
PAR	4	4	3	5	4	4	4	3	5	36	4	5	3	4	4	3	5	4	4	36	72
HCP	4	14	12	10	16	8	2	18	6		17	3	11	13	1	15	9	5	7		

		1	2	3	4	5	6	7	8	9	Aller	10	11	12	13	14	15	16	17	18	Retour	Total
Parcours Adultes	Blancs	381	331	204	464	313	304	355	132	487	2971	342	473	179	347	405	177	508	361	373	3165	6136
	Jaunes H/G	372	312	180	445	293	288	333	117	467	2807	323	451	155	306	388	159	476	324	358	2940	5747
	Jaunes D/F	372	312	180	445	293	288	333	117	467	2807	323	451	155	306	388	159	476	324	358	2940	5747
	Bleus H/G	326	288	156	396	268	232	311	92	429	2498	294	418	137	267	353	140	439	295	325	2668	5166
	Bleus D/F	326	288	156	396	268	232	311	92	429	2498	294	418	137	267	353	140	439	295	325	2668	5166
	Rouges H/G	298	251	122	358	248	223	297	74	398	2269	277	412	121	260	339	116	433	262	304	2524	4793
Rouges D/F	298	251	122	358	248	223	297	74	398	2269	277	412	121	260	339	116	433	262	304	2524	4793	
Dep Av	Violet	230	251	122	295	248	180	230	92	398	2046	200	355	121	220	285	116	340	190	270	2097	4143
	Orange	180	140	98	275	120	150	130	55	230	1378	120	240	45	145	204	60	240	145	150	1349	2727
		1	2	3	4	5	6	7	8	9	Aller	10	11	12	13	14	15	16	17	18	Retour	Total
Parcours Jeunes	Minimes - G	381	331	156	445	313	288	355	117	487	2873	342	451	155	347	388	159	508	361	358	3069	5942
	Minimes - F	298	312	122	445	268	232	311	92	398	2478	294	355	137	267	339	116	433	295	325	2561	5039
	Benjamins - G	372	331	122	396	248	288	333	117	487	2694	323	418	155	347	339	140	476	324	325	2847	5541
	Benjamins - F	298	288	122	396	248	223	230	92	398	2295	294	355	121	260	285	116	340	295	304	2370	4665
	U12 - G	326	288	122	358	248	223	311	92	429	2397	294	355	137	267	339	116	439	295	270	2512	4909
	U12 - F	230	251	122	295	248	180	230	92	398	2046	200	355	137	220	285	116	340	190	270	2113	4159

Ce qui change dans le contenu : le score

Il n'y a pas de score demandé pour les drapeaux **vert, rouge, bleu**.

Pour le **drapeau jaune**, il est demandé de noter le score uniquement pour **arriver au green**.
Score: moins de 7 coups pour arriver au green sur au moins 6 trous

Le score du **drapeau blanc** est plus accessible : **Maximum 60 coups sur 9 trous**.

Le **drapeau de bronze** se fait sur le repère 7 (orange) et permet d'obtenir un **premier classement** sur parcours compact (baisse d'index bloquée à 36).
Score: **Maximum 45 coups sur 9 trous**.

Les **drapeaux d'argent et d'or** se passent sur le parcours jeunes « composite » (et à défaut, du repère existant se rapprochant le plus de la distance préconisée pour la catégorie de l'enfant) : ils correspondent à un premier niveau de **classement**.

Drapeau argent: Score maximum : PAR + 26 sur 9 trous.

Drapeau d'Or: Score maximum: PAR + 53 sur 18 trous



Ce qui change dans le contenu : les conditions d'obtention des drapeaux du parcours-test

Les conditions d'obtention ont été changées :

Obligation de jouer dans **le temps de jeu** du parcours : on joue VITE !

Respect du terrain et des autres joueurs : en acceptant quelques erreurs

Le comptage des coups

L'encadrant marque le temps sur la carte et vérifie le comportement du joueur (étiquette et attitude).

Une priorité a été donnée à l'apprentissage de la sécurité, du temps de jeu, de l'étiquette et du comptage.

DRAPEAU BLEU : FICHE EVALUATION PARCOURS

Vérifier le matériel avant de partir

Carte de temps de jeu pour le drapeau BLEU 6 trous								
Temps du trou <i>Du départ au départ suivant</i>	<input type="text"/>	<input type="text"/>	<input type="text"/>	<input type="text"/>	<input type="text"/>	<input type="text"/>	<input type="text"/>	
Temps réalisé par l'équipe	<input type="text"/>	<input type="text"/>	<input type="text"/>	<input type="text"/>	<input type="text"/>	<input type="text"/>	<input type="text"/>	
La partie a joué dans le temps de jeu imparti du parcours							<input type="checkbox"/> <u>oui</u>	<input type="checkbox"/> <u>non</u>
Evaluations individuelles		Noms						
REGARDE AVANT DE JOUER QUE LES AUTRES SONT EN SECURITE <i>Un rappel maximum, prévenir qu'au prochain rappel, le drapeau n'est pas validé</i>		OUI	NON	OUI	NON	OUI	NON	
ETIQUETTE <i>Il connaît mais a besoin de rappels</i>	Divots	OUI	OUI	OUI	NON	OUI	NON	
	Placement matériel	OUI	NON	OUI	NON	OUI	NON	
Drapeau BLEU validé Temps/Sécurité/Etiquette		OUI	NON	OUI	NON	OUI	NON	

Nom de l'encadrant :

Date :

Ce qui change dans le contenu: les règles

Sur les premiers niveaux de drapeaux (jusqu'au drapeau jaune) les règles ont été simplifiées pour favoriser un jeu rapide.

- Quand on ne compte pas, on droppe à côté des limites du terrain, on pose une balle à côté de l'eau sans faire de procédure, on peut se dégager d'un bunker, etc.
- Quand on commence à compter, on utilise des règles essentielles et on accepte de faire des erreurs. Les procédures sont simplifiées.

Quand on se classe (drapeau bronze), on applique les règles de base avec les bonnes procédures.

Pour les drapeaux d'argent et d'or, on apprend plus consciencieusement les règles à travers notamment les diaporamas de règles

Ce qui change dans le contenu: les connaissances d'accompagnement

Les **connaissances d'accompagnement** qui étaient sur le carnet du jeune golfeur ont été revues.

Elles figurent désormais **sur chaque questionnaire**.

Les questionnaires sont ludiques, c'est au bénévole (ASBC) ou professionnel d'animer ce moment.

L'accent est mis sur la formation et non sur la notation. Les questionnaires individuels apparaissent qu'aux drapeaux de métal. Le reste est collectif. Le dialogue et la réflexion collective sont donc privilégiés.

Ce qui ne change pas : l'organisation du passage des drapeaux

Après de nombreux parcours d'entraînement, l'organisation du passage des drapeaux se fait en deux étapes :

1. Le questionnaire
2. Le parcours-test

Les questionnaires sont téléchargeables sur extranet.

Le bénévole ou le professionnel peut faire passer les questionnaires sous la forme qu'il souhaite, avec ou sans vidéoprojecteur.

Le guide des drapeaux* indique comment suivre les jeunes sur le parcours pour chaque niveau de drapeau et comment intervenir : **points d'attention prioritaires** et **ce qu'il faut laisser faire**.

* Le guide des drapeaux est disponible en téléchargement dans la rubrique Documentation de l'extranet fédéral.

Ce qui ne change pas : l'obtention des pin's et la saisie sur extranet

La commande de pin's se fait sur papier libre et par courrier dans lequel il faut:

- **Préciser la quantité de pin's par couleur** (minimum 5 pin's par commande couleurs confondues)
- **Préciser l'adresse de facturation (et l'adresse d'expédition si différente)**
- **Joindre un chèque pour le règlement de la commande à l'ordre de la ffgolf** (tarif inchangé: 2€ par pin's vert et 5€ pour les autres couleurs).
- **Adresser le tout à:**

**Fédération Française de golf
Service Accueil
68 rue Anatole France
92309 Levallois Perret Cedex**

La saisie des drapeaux se fait toujours sur extranet.

**Cet enregistrement ne peut se faire que si l'enfant est à jour de sa licence
ET de son certificat médical.**

SPECIAL PETITES STRUCTURES

Une version adaptée des drapeaux pour les petites structures permettant de faire passer les drapeaux jusqu'au drapeau de bronze:



Structures concernées: **Pitch&putt et Compact** (d'une distance inférieure à 1100 m sur 9 trous)

Déroulement:

- ➔ La partie théorique ne change pas (diaporamas)
- ➔ La partie pratique, avec des fiches d'évaluation adaptées, est expliquée en détail dans un guide des drapeaux « spécial petites structures »

Tous les documents sont en ligne sur l'extranet fédéral

(rubrique « Jeunes » de la documentation fédérale)